

果樹苗木の植え付け方について

苗木の植え穴の準備

植え穴は、投入した資材を土に馴染ませておくために、植え付けの1ヶ月以上前に準備しましょう。

図1のように穴を掘り、下層部には落葉や剪定枝などを、その上には掘った土に堆肥(20kg)や苦土石灰(5kg)、ようりん(5kg)を混ぜて埋め戻しておきましょう。(図1・表1参照)

※植え穴が下図より小さい場合は、肥料も少なく施用してください。

又、直前に有機物、化成肥料を施用すると根を痛めることがあるので控えます。

表1 肥料の施用量(1袋20kgの場合)

堆肥(パーク堆肥)	1袋
苦土石灰	1/4袋
ようりん	1/4袋



苦土石灰



ようりん



パーク堆肥



パーク堆肥

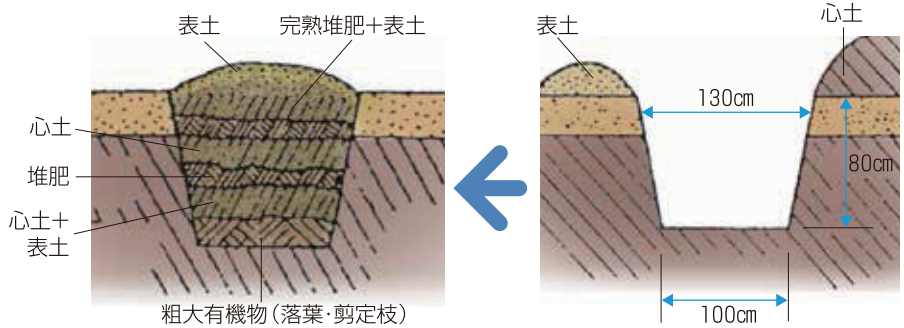


図1 苗木の植え穴の準備方法

苗木の準備

苗木が届いたら、すぐにたっぷり水をやり、植え付けまで根が乾燥しないように注意します。

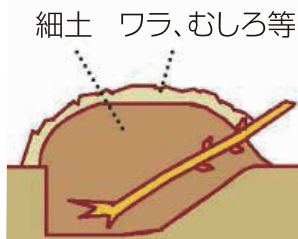
すぐに植えない場合は、「仮植え」として、土の中に苗木を一時的に埋めておき、植え付けまで保存する方法があります。

※果樹苗木の植え付け時期は、落葉果樹(栗、山椒等)が3月上旬から4月上旬、常緑果樹(枇杷等)が3月下旬から4月中旬までが一般的です。

point

仮植えの方法

日当たりが良く、保水性、通気性の良い圃場を選びましょう。深さ20cm程度の溝を掘り、水に浸して十分吸水させた苗木を一本ずつ斜めに並べ、細土をまんべんなくかけます。その上からワラやむしろ等をかけて保水と防水をします。(図2参照)



※冬季の冷え込み、乾燥が厳しい地域では凍害(霜が降りる等)の心配のないように3月中旬頃までは仮植えをしましょう。

図2 仮植えの方法

表2 栗の品種別の熟期

早生種	丹沢、国見、伊吹
中生種	銀寄、利平、筑波
晩生種	石鎚、岸根

check

栗の苗木の混植

栗は、同一品種の花粉では受粉せず、他の品種の花粉で受粉して実がなります。同じ熟期で品種の区別がつかややすい銀寄と利平等、2品種以上を同一圃場に混植しましょう。(表2参照)



果樹による受粉の和合性の違い【参考】

- 自家受粉・・・ピワ、ユズ、モモ、ブドウ、ミカン
- 他家受粉・・・栗、梨、梅、さくらんぼ、りんご、アンズ、スモモ
- 雌雄異花・・・山椒、キウイフルーツ など

苗木の植え付け方法

埋め戻した植え穴を苗木の根が入る大きさに浅く掘ります。苗木を植えた時に根の周囲が下がるように、穴の中央を高くします。植え付けは浅植えにし、根を広げ、土を入れて根と土に隙間がないように、軽く踏み固めます。

植え付けた後はバケツ1〜2杯の水をたっぷりやり、根と土を良く馴染ませます。支柱を立てて苗木を固定し、最後に乾燥防止のため、敷ワラ等を敷いておきます。(図3参照)

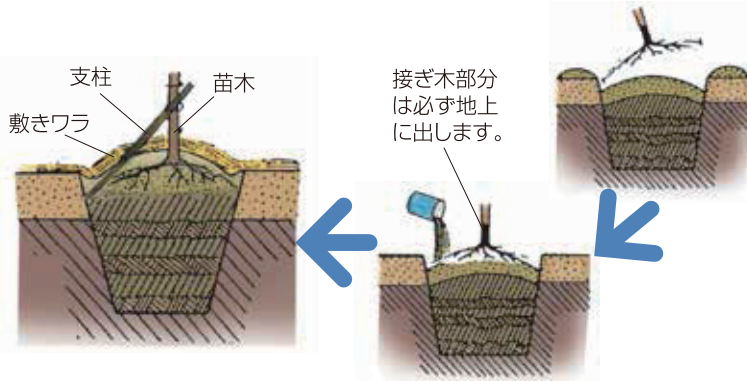


図3 苗木の植え付け方法

point

浅植え
果樹の植え付けのポイントには浅植えにすることです。浅植えにすることで根腐れを防止したり、根の張りが良くなります。また接ぎ木した部分が土に埋もれてしまうと、樹勢が弱まり、台木の特性が失われてしまうので、接ぎ木部分が必要土から出るように気を付けて植え付けましょう。

check

苗木の植え付け時と植え付け後の注意点
苗木の根は、養水分を吸収し、貯蔵する器官なので、植え付け時は、傷んでいる根以外はできるだけ切り返さないようにしましょう。また、苗木は乾燥に弱く、枯死することもあるので、植え付け後は適宜、灌水をしましょう。

中古農機のご紹介！

お譲りします
コーナー

組合員の皆様の倉庫などに眠っている中古農機を、JA大阪北部が新たに必要とされている組合員にご紹介いたします。

古くてもまだまだ現役です!!



品名	コンバイン
メーカー名	井関農機株式会社
型式	HE209
使用時間	18年(約450時間)
仕様	2条刈 袋取り 9馬力
譲渡価格	30,000円(税込)
状態	動作確認済み

◆譲渡対象者/JA大阪北部管内の組合員

◆取次方法/必要な方は営農生活部営農課までご連絡ください。TEL.072-748-1701 FAX.072-751-2669

- ①名称
(トラクター・管理機等)
- ②メーカー名・型式
- ③年式・馬力数
- ④住所
- ⑤氏名
- ⑥電話番号

切手 563-0013

池田市中原町331-1
JA大阪北部
営農生活部
営農課 宛

中古農機具が倉庫で眠っていて使う予定の無い方の情報をお待ちしています。各購買店舗にご連絡いただくか、ハガキに左記の内容を明記の上、営農生活部営農課まで送付して下さい。※電話、FAXでも受付いたします。

農機具
「譲ります」
情報募集!!

【営農生活部営農課】

TEL.072-748-1701
FAX.072-751-2669

